



ТЕРРИТОРИАЛЬНЫЙ ОРГАН
ФЕДЕРАЛЬНОЙ СЛУЖБЫ
ГОСУДАРСТВЕННОЙ СТАТИСТИКИ
ПО ВОЛГОГРАДСКОЙ ОБЛАСТИ

Производство основных видов продукции животноводства по Волгоградской области



январь - июль 2022 года



ТЕРРИТОРИАЛЬНЫЙ ОРГАН
ФЕДЕРАЛЬНОЙ СЛУЖБЫ
ГОСУДАРСТВЕННОЙ СТАТИСТИКИ
ПО ВОЛГОГРАДСКОЙ ОБЛАСТИ

Производство основных видов продукции животноводства

Волгоградская область

январь – июль 2022 года

01

ПРОИЗВОДСТВО ПРОДУКЦИИ
ЖИВОТНОВОДСТВА В ХОЗЯЙСТВАХ
ВСЕХ КАТЕГОРИЙ

02

ПРОИЗВОДСТВО ПРОДУКЦИИ
ЖИВОТНОВОДСТВА ПО КАТЕГОРИЯМ
ХОЗЯЙСТВ

03

РЕАЛИЗАЦИЯ ПРОДУКЦИИ
СЕЛЬСКОХОЗЯЙСТВЕННЫМИ
ОРГАНИЗАЦИЯМИ*



* Сельскохозяйственные организации, не относящиеся к субъектам малого предпринимательства.



ПРОИЗВОДСТВО ПРОДУКЦИИ ЖИВОТНОВОДСТВА В ХОЗЯЙСТВАХ ВСЕХ КАТЕГОРИЙ*

январь - июль 2022 г.

в % к соответствующему периоду предыдущего года

Скот и птица на убой в живом весе



119,7

ТЫС. ТОНН

Молоко



338,0

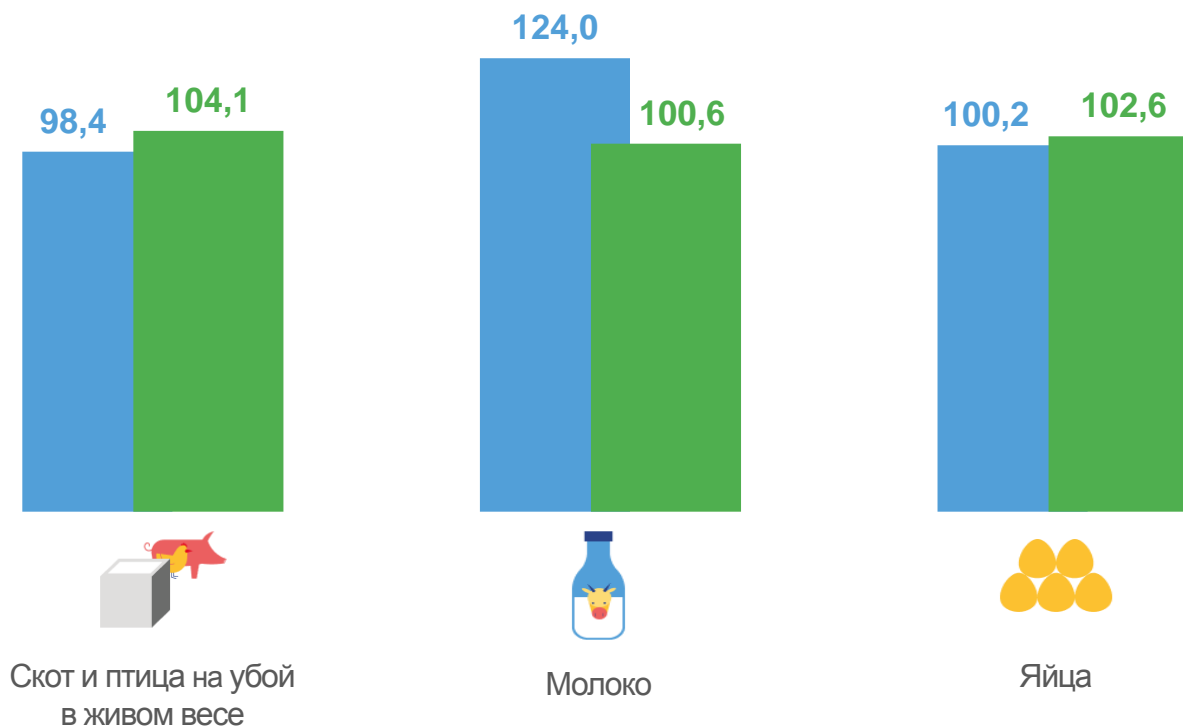
ТЫС. ТОНН

Яйца



485,3

млн штук



■ Январь – июль 2021 г.
к январю – июлю 2020 г.

■ Январь – июль 2022 г.
к январю – июлю 2021 г.

* Предварительные данные.





ПРОИЗВОДСТВО СКОТА И ПТИЦЫ НА УБОЙ В ЖИВОМ ВЕСЕ ПО КАТЕГОРИЯМ ХОЗЯЙСТВ*

январь - июль 2022 г.



Сельскохозяйственные организации

55,1

ТЫС. ТОНН



Хозяйства населения

58,2

ТЫС. ТОНН

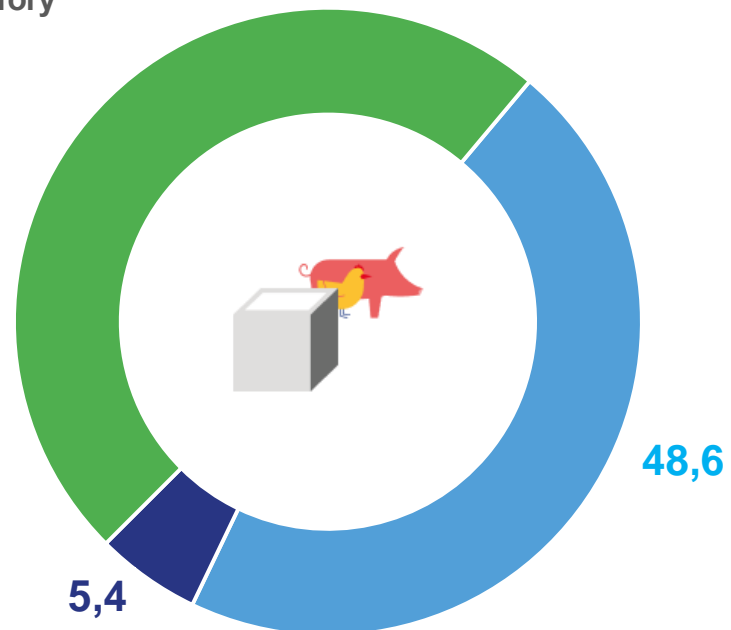


Крестьянские (фермерские) хозяйства и индивидуальные предприниматели

6,4

ТЫС. ТОНН

в % к итогу



- Сельскохозяйственные организации
- Хозяйства населения
- Крестьянские (фермерские) хозяйства и индивидуальные предприниматели

* Предварительные данные.





ПРОИЗВОДСТВО МОЛОКА ПО КАТЕГОРИЯМ ХОЗЯЙСТВ*

январь - июль 2022 г.

в % к итогу



Сельскохозяйственные организации

34,3

ТЫС. ТОНН



Хозяйства населения

278,5

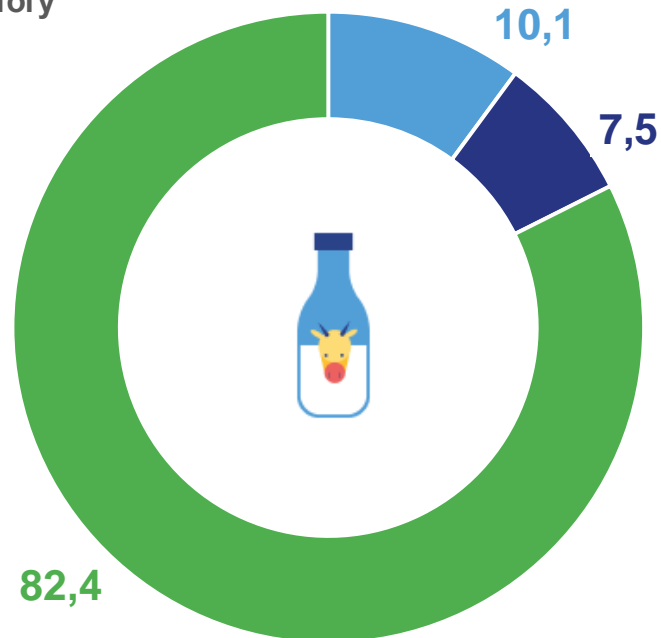
ТЫС. ТОНН



Крестьянские (фермерские) хозяйства и индивидуальные предприниматели

25,2

ТЫС. ТОНН



- Сельскохозяйственные организации
- Хозяйства населения
- Крестьянские (фермерские) хозяйства и индивидуальные предприниматели

* Предварительные данные.





ПРОИЗВОДСТВО ЯИЦ ПО КАТЕГОРИЯМ ХОЗЯЙСТВ*

январь - июль 2022 г.



Сельскохозяйственные организации

294,4

млн штук



Хозяйства населения

190,3

млн штук

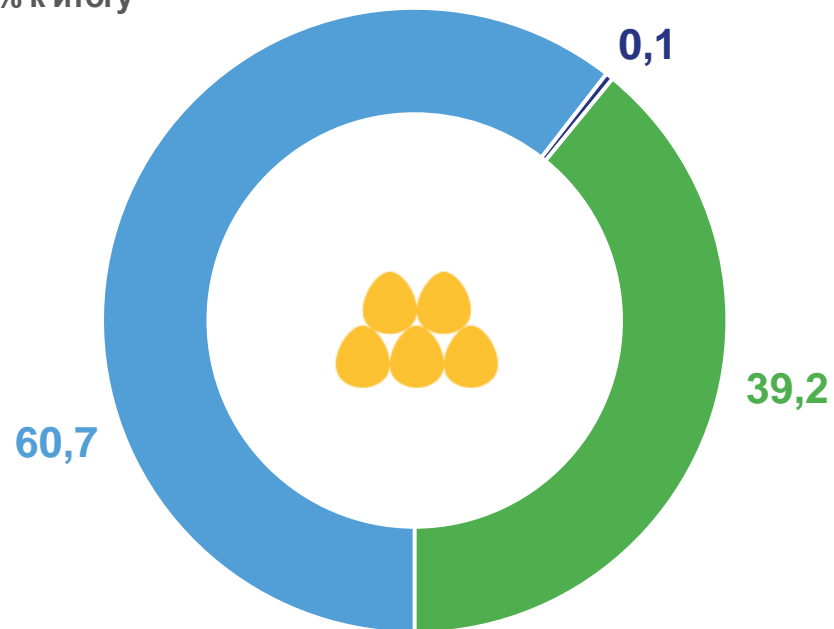


Крестьянские (фермерские) хозяйства и индивидуальные предприниматели

0,5

млн штук

в % к итогу



- Сельскохозяйственные организации
- Хозяйства населения
- Крестьянские (фермерские) хозяйства и индивидуальные предприниматели

* Предварительные данные.





ПРОИЗВОДСТВО ПРОДУКЦИИ ЖИВОТНОВОДСТВА В СЕЛЬСКОХОЗЯЙСТВЕННЫХ ОРГАНИЗАЦИЯХ*

не относящихся к субъектам малого предпринимательства.



НАДОЕНО МОЛОКА В РАСЧЕТЕ
НА ОДНУ КОРОВУ
МОЛОЧНОГО СТАДА

январь – июль 2021 г. январь – июль 2022 г.

4 948 кг

5 483 кг



СРЕДНЯЯ ЯЙЦЕНОСКОСТЬ
ОДНОЙ КУРИЦЫ-НЕСУШКИ

январь – июль 2021 г. январь – июль 2022 г.

187 штук

182 штук

* Предварительные данные.



РЕАЛИЗАЦИЯ ПРОДУКЦИИ СОБСТВЕННОГО ПРОИЗВОДСТВА В СЕЛЬСКОХОЗЯЙСТВЕННЫХ ОРГАНИЗАЦИЯХ*

не относящихся к субъектам малого предпринимательства.

январь - июль 2022 г.

в % к соответствующему периоду предыдущего года

ТЫС. ТОНН



Зерновые и
зернобобовые культуры,
всего

303,1



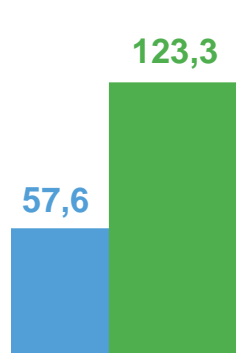
в том числе:
пшеница

201,1

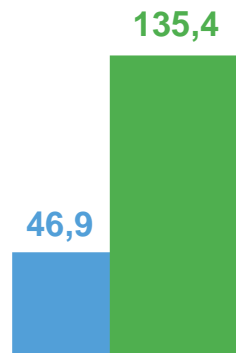


зерно кукурузы

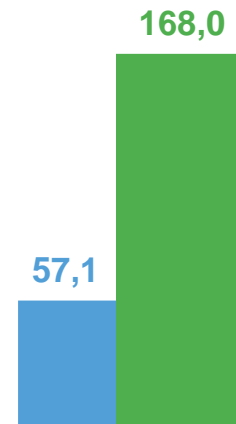
79,0



Зерновые и зернобобовые культуры



Пшеница



Зерно кукурузы

■ Январь – июль 2021 г.
к январю – июлю 2020 г.

■ Январь – июль 2022 г.
к январю – июлю 2021 г.

* Предварительные данные.



РЕАЛИЗАЦИЯ ПРОДУКЦИИ СОБСТВЕННОГО ПРОИЗВОДСТВА В СЕЛЬСКОХОЗЯЙСТВЕННЫХ ОРГАНИЗАЦИЯХ*

не относящихся к субъектам малого предпринимательства.

январь - июль 2022 г.

в % к соответствующему периоду предыдущего года

ТЫС. ТОНН



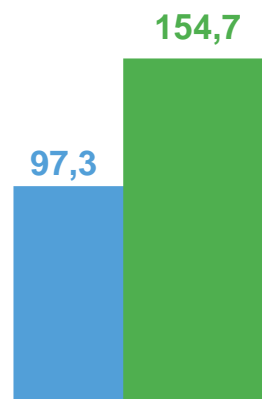
Масличные культуры

202,3

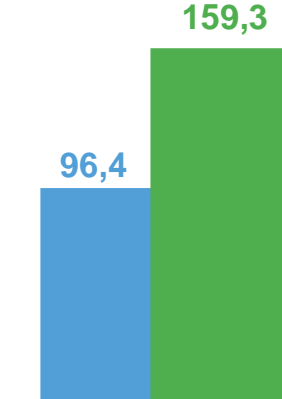


В том числе:
подсолнечник

194,5



Масличные культуры



Подсолнечник

■ Январь – июль 2021 г.
к январю – июлю 2020 г.

■ Январь – июль 2022 г.
к январю – июлю 2021 г.

* Предварительные данные.



РЕАЛИЗАЦИЯ ПРОДУКЦИИ СОБСТВЕННОГО ПРОИЗВОДСТВА В СЕЛЬСКОХОЗЯЙСТВЕННЫХ ОРГАНИЗАЦИЯХ*

не относящихся к субъектам малого предпринимательства.

январь - июль 2022 г.

в % к соответствующему периоду предыдущего года



■ Январь – июль 2021 г.
к январю – июлю 2020 г.

■ Январь – июль 2022 г.
к январю – июлю 2021 г.

* Предварительные данные.

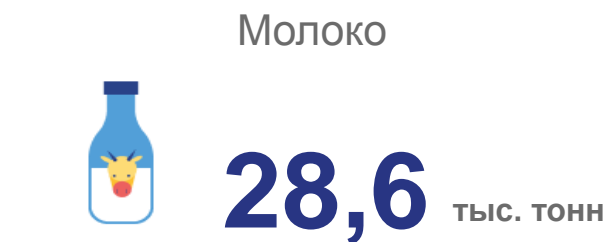


РЕАЛИЗАЦИЯ ПРОДУКЦИИ СОБСТВЕННОГО ПРОИЗВОДСТВА В СЕЛЬСКОХОЗЯЙСТВЕННЫХ ОРГАНИЗАЦИЯХ*

не относящихся к субъектам малого предпринимательства.

январь - июль 2022 г.

в % к соответствующему периоду предыдущего года



■ Январь – июль 2021 г.
к январю – июлю 2020 г.

■ Январь – июль 2022 г.
к январю – июлю 2021 г.

* Предварительные данные.



РЕАЛИЗАЦИЯ ПРОДУКЦИИ СОБСТВЕННОГО ПРОИЗВОДСТВА В СЕЛЬСКОХОЗЯЙСТВЕННЫХ ОРГАНИЗАЦИЯХ*

не относящихся к субъектам малого предпринимательства.

январь – июль 2022 г.



Скот и птица в живом весе

49,5 ТЫС. ТОНН

в том числе:



Крупный рогатый
скот

1,2
ТЫС. ТОНН



Овцы и козы

0,3
ТЫС. ТОНН



Свины

16,7
ТЫС. ТОНН



Птица

31,3
ТЫС. ТОНН